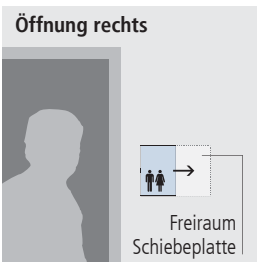
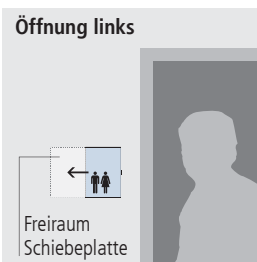
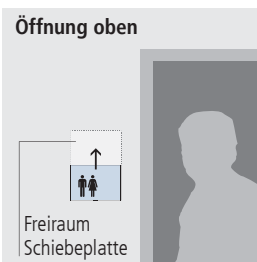
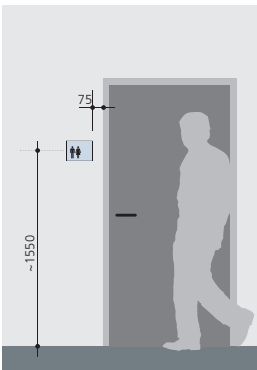


Slide Basic

105 x 105 mm/Quadrat



Beschläge-Set

Schrauben, Dübel, Klebestreifen

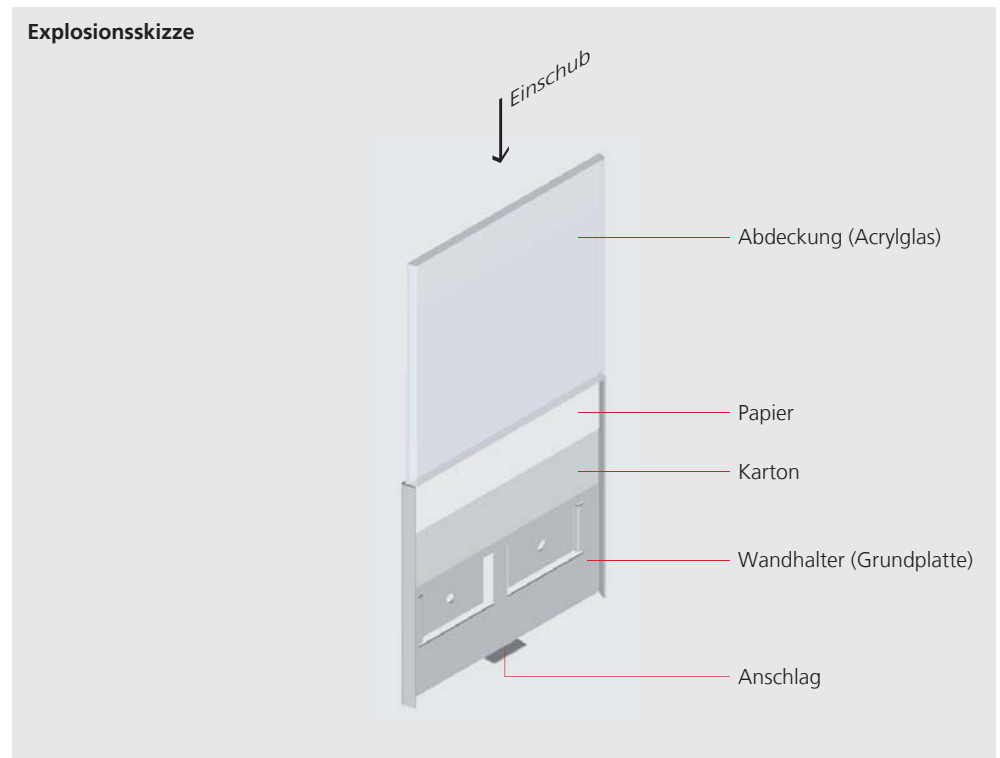
Kurzanleitung

Je nach Montagevariante befindet sich die Öffnung für den Papireinschub oben, links oder rechts. Die Schilder bestehen aus einem Rahmen aus Edelstahl, welcher geschraubt oder geklebt montiert werden kann. Für Textwechsel Papier/Foto/Folie zusammen mit der Acrylglas-Abdeckung in den Rahmen einschieben.

Beschriftung

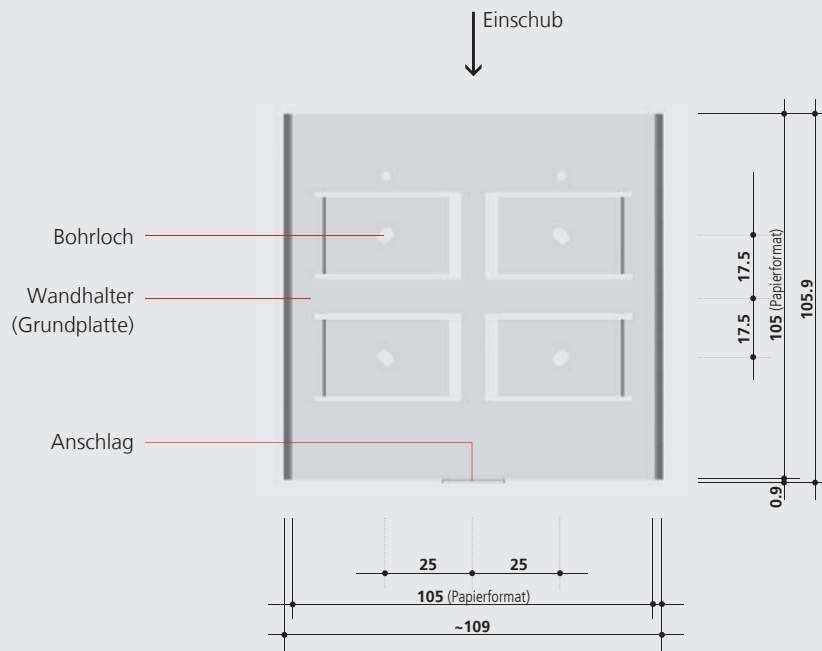
Mit unserer A-Design®Organizer Software ist die Beschriftung und Bewirtschaftung einfach und schnell.

Explosionsskizze



Grundblechmontage

Masse in mm!



Artikelnummer: CH0003